



RANGE

WIRELESS FOLDABLE HEADPHONES

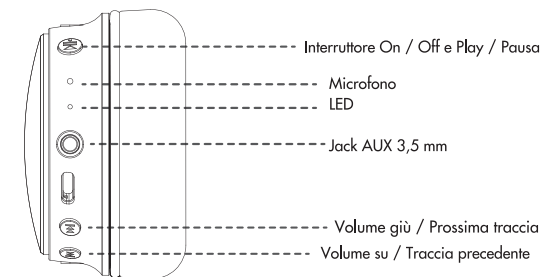


ISTRUZIONI D'USO

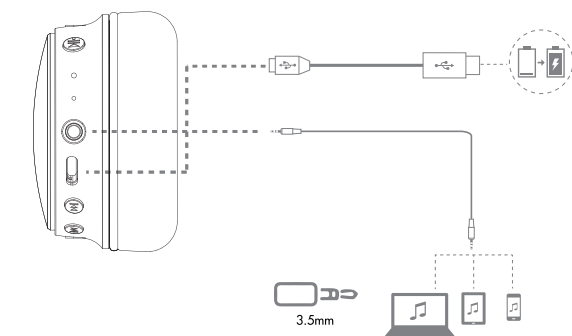
Cosa c'è nella scatola

- Cuffie wireless RANGE
- Istruzioni d'uso
- Cavo di ricarica USB Type C
- Cavo audio AUX da 3,5 mm

Panoramica

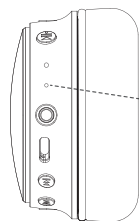


Connessioni



IT-1

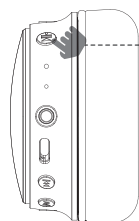
Indicatori LED



Indicatore luminoso	Stato del sistema
Lampeggio in blu e in rosso	Modalità accoppiamento
Rosso lampeggiante	Batteria scarica
Rosso fisso	Ricarica in corso
Blu fisso	Completamente carico
Blu lampeggiante	In uso

Iniziare

Accensione: premere il tasto ►► e tenerlo premuto per TRE secondi.



Nota: premendo invece il tasto ►►► per SEI secondi Range andrà in modalità accoppiamento e il LED lampeggerà in blu o in rosso.

Spegnimento: premere il pulsante ►►► e tenerlo premuto per tre secondi.

Controllo della musica

Compito	Pulsante	Operazione
Volume giù / traccia precedente	►►►	Premere una volta/Tenere premuto
Volume su / traccia successiva	◄◄◄	Premere una volta/Tenere premuto

IT-2

Controllo delle chiamate

Compito	Pulsante	Operazione
Rispondi / termina una chiamata	►►	Premere una volta
Rifiuta una chiamata in arrivo	►►►	Premere e tenere premuto per 2 secondi

Connessione Bluetooth

Nota: i dispositivi devono essere nel raggio d'azione (9 metri) e accesi.

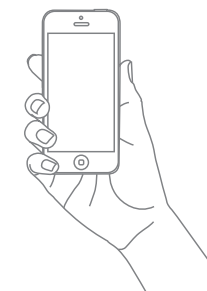
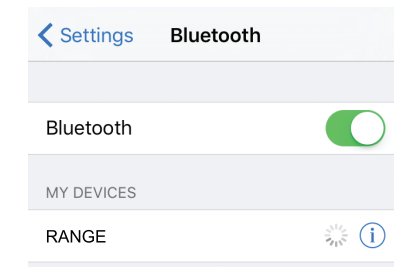
1. Accendere le cuffie Range. Se ci si connette per la prima volta, la cuffia andrà automaticamente in modalità accoppiamento.

Nota: una volta acceso, il LED lampeggia alternativamente in blu e in rosso.

2. Sul dispositivo mobile, abilitare la funzione Bluetooth.

3. Seleziona le tue cuffie dall'elenco dei dispositivi.

Scegli "RANGE" per connetterti



Suggerimento: una volta associato, si sentirà "Paired" e il LED inizierà a lampeggiare lentamente in blu.

IT-3

SPECIFICHE TECNICHE

- Wireless: Bluetooth 5.0
- Distanza di trasmissione massima: 10 m
- Frequenza: 20 Hz - 20 kHz
- Diametro speaker: 40 mm
- Distorsione: ~ 3%
- Capacità batteria: 550 mAh
- Tempo di ricarica: circa 3,5 ore
- Durata massima batteria: circa 25 ore
- Impedenza: 32 Ω

Sicurezza dell'udito



⚡ Pericolo

- Per evitare danni all'udito, limitare il tempo di utilizzo delle cuffie ad alto volume e impostare il volume a un livello sicuro.

CURA E MANUTENZIONE

Leggere tutte le istruzioni e gli avvertimenti prima di utilizzare questo prodotto. L'uso improprio di questo prodotto può causare danni, surriscaldamento, fumi tossici, incendio o esplosione, per i quali danni è responsabile l'Acquirente e non il Produttore.

- Non far cadere, schiacciare, piegare o applicare una forza eccessiva al dispositivo.
- Non esporre il dispositivo a umidità, calore estremo o prolungato, freddo, umidità o altre condizioni avverse. Evitare di conservarlo in luoghi umidi o bagnati poiché non è impermeabile.
- Pulire le cuffie con un panno morbido o una pelle scamosciata umida. Non usare mai solventi.
- Le cuffie possono essere aperte solo da personale qualificato.
- Questo dispositivo contiene magneti. Tenere lontano da questo dispositivo prodotti sensibili al campo magnetico come carte di credito e schermi video per evitare danni.

IT-4



©2020 AAAMAZE® is a registered trademark. Imported and distributed by: Smart Sales Srl, Via Isonzo 36, 21055 Gerla Minore (VA), Italy. All trademarks belong to their respective owners.

Customer service: info@aaamaze.com
www.aaamaze.com
La versione digitale della Dichiarazione di Conformità è disponibile presso: www.aaamaze.com

Questo prodotto risponde ai requisiti essenziali e a tutte le disposizioni previste dalle seguenti direttive europee:

2014/53/EU
2014/30/EU
2011/65/EU



www.aaamaze.com - info@aaamaze.com



RANGE

WIRELESS FOLDABLE HEADPHONES

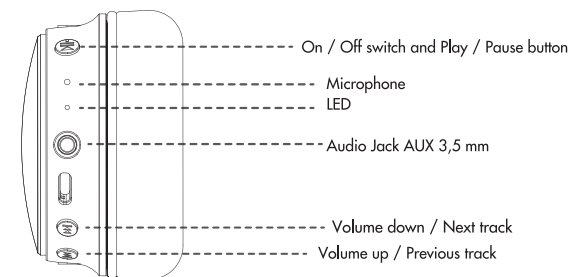


INSTRUCTIONS

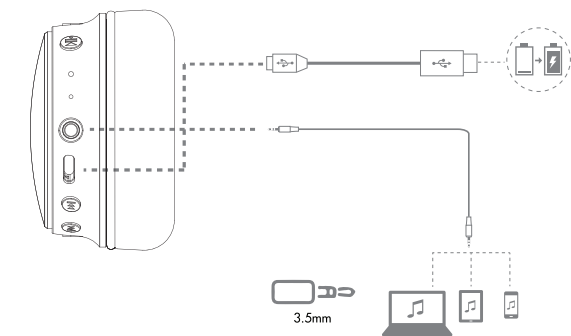
What's in the box

- RANGE wireless headphones
- Instruction manual
- USB Type C charging cable
- 3.5mm Audio Cable

Overview

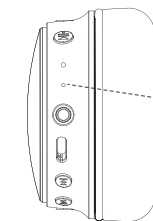


Connections



IT-1

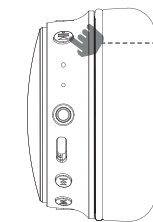
LED Indicators



Indicator light	System status
Flashing blue and red alternately	Pairing mode
Flashing red	Low battery
Solid red	Charging in progress
Solid blue	Fully charged
Flashing blue	In use

Get started

To power on: Press and hold **▶▶** for THREE seconds.



TIP: pressing and holding **▶▶** for six seconds will bring Range into Paring Mode. The LED will flash blue and red alternately.

To power off: Press and hold **▶▶** for three seconds.

Music controls

Task	Button	Operation
Volume down / next track	▶▶	Press once / Press and hold
Volume up / previous track	◀◀	Press one / Press and hold

IT-2

Call controls

Task	Button	Operation
Pick up / Hang call	▶▶	Press once
Reject incoming call	▶▶	Press and hold for 2 seconds

Bluetooth Connection

Note: The devices must be within range (32.8 ft. or 9 m) and powered on.

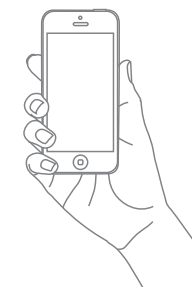
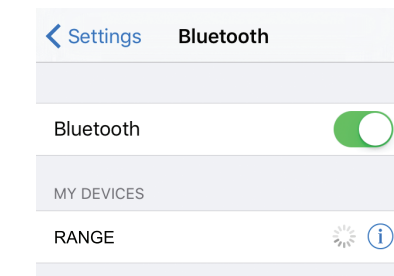
1. Turn on the headset. If connecting for the first time, the headphone will enter the pairing mode automatically after it is powered on.

Tip: Once powered on, the LED flashes blue and red alternately.

2. On your mobile device, enable the Bluetooth feature.

3. Select your headphones from the device list.

Choose "RANGE" to connect



Tip: Once paired, you hear "Paired" and see the indicator flash blue slowly.

IT-3

SPECIFICHE TECNICHE

- Wireless: Bluetooth 5.0
- Maximum range: 10 m
- Frequency: 20 Hz - 20 kHz
- Speaker diameter: 40 mm
- Distorsion: ~ 3%
- Battery capacity: 550 mAh
- Recharge time: approx 3,5 h
- Battery lifetime: approx 25 h
- Impedance: 32 Ω

Hearing safety



⚡ Danger

- To avoid hearing damage, limit the time you use headphones at high volume and set the volume to a safe level. The louder the volume, the shorter the safe listening time is.

CARE AND MAINTENANCE

Read all instructions and warnings before using this product. Improper use of this product may cause damage, overheating, toxic fumes, fire or explosion, for which damage the Buyer is responsible and not the Manufacturer.

- Do not drop, crush, bend or apply excessive force to the device.
- Do not expose your device to moisture, extreme or prolonged heat, cold, humidity, or other adverse conditions. Avoid storing it in damp, humid or wet places, as it is not waterproof.
- Clean the unit with a soft cloth or damp chamois leather. Never use solvents.
- The Unit can only be opened by qualified personnel.
- This device contains magnets. Keep magnetic field sensitive products such as credit cards and video screen away from this device to avoid damage

IT-4



©2020 AAAMaze® is a registered trademark. Imported and distributed by: Smart Sales Srl. Via Isonzo 36, 21055 Gorla Minore (VA), Italy. All trademarks belong to their respective owners.

Customer service: info@aaamaze.com
www.aaamaze.com
The digital version of declaration of conformity is available at: www.aaamaze.com

This product meets the essential requirements and all the provisions of the following European directives:

2014/53/EU
2014/30/EU
2011/65/EU



www.aaamaze.com - info@aaamaze.com