MAZE

SPEAKER WIRELESS

JIMY

MANUALE D'USO

AVVERTENZE

SI PREGA DI LEGGERE E CONSERVARE QUESTO MANUALE.

-Questo prodotto non è un giocattolo; tenere lontano dalla portata dei bambini.
-Non usare il prodotto per scopi diversi da quello per cui è stato costruito
-Un impiego del prodotto per usi diversi da quelli consentiti può dar luogo a situazioni di pericolo.
-Solo per uso domestico.
-Tenere il prodotto lontano da fonti di calore, superfici calde e/o infiammabili.
-Non esporre il tuo speaker wireless all'acqua mentre è in carica, poiché ciò potrebbe causare danni permanenti allo speaker o all'alimentatore.
-Verificare periodicamente lo stato del prodotto e in presenza di anomalie contattare il rivenditore o personale qualificato.
-Se lo speaker non viene utilizzato per un lungo periodo, si consiglia di caricarlo almeno ogni tre mesi.
-Non smontare mai il prodotto e non tentare di aprirlo; al suo interno non esistono parti riutilizzabili dall'utente.
-La durata della batteria varia a seconda dei modelli di utilizzo e delle condizioni ambientali.

Per evitare possibili danni all'udito, limitare il tempo di ascolto a volumi elevati

Attenzione! Questo prodotto contiene batterie al Litio. Leggere attentamente le avvertenze prima dell'uso!
Pericolo di esplosione se si tenta di sostituire o caricarle in maniera non corretta. Le batterie sono integrate e non possono esser rimosse dall'utente. Per eventuale smaltimento verificare le disposizioni del proprio comune.

La potenza fornita dall'alimentatore (non inclusa) deve essere tra minimo 10 Watt, richiesta dall'apparecchiatura radio, e massimo 18 Watt per raggiungere la massima velocità di ricarica. Ricarica rapida USB PD.

10 – 18 W USB PD

PULIZIA DEL PRODOTTO

Per pulire il prodotto utilizzare semplicemente un panno umido.
Non immergere lo speaker nell'acqua.

SPECIFICHE TECNICHE

Modello: AMATO016
Wireless: V5.3
Banda di frequenza BT: 2402-2480 MHz
Potenza massima di trasmissione: -2.49 dBm
Batteria: 7.2V/ 5000mAh
Tempo di ricarica: 3 ore
Durata della riproduzione: 8 ore (a volume al 50%)
Uscita USB: 5V⎓2A (MAX)
Ingresso: 5V⎓3A
Uscita: 70W
Dimensioni: 286x193x176 mm
Peso: 3550g

COSA C'È ALL'INTERNO DELLA CONFEZIONE

x1 Speaker

x1 Manuale d'uso

x1 cavo USB C to C

x1 cavo USB A to C

PULSANTI E FUNZIONI

1. INDICATORE DEL LIVELLO DI BATTERIA

2. INDICATORE BLUETOOTH

3. ACCENSIONE/SPEGNIMENTO
Premere 2 secondi per accendere/spegnere

4. MODE
Pressione breve: BT, USB, AUX
Pressione lunga:
Nello stato di connessione: premi a lungo per 2 secondi per disconnettere
Nello stato di disconnessione Bluetooth: premi a lungo per 2 secondi per connettere l'ultimo dispositivo connesso.

5. ALTI (TREBLE)

6. BASSI (BASS)

7. MIC
Regolare il volume del microfono

8. VOLUME
Regola il livello del volume (1-16)

9. LUCE RGB
Pressione breve per cambiare tra 5 modalità di illuminazione RGB.

10. PLAY/PAUSA
Pressione breve: In modalità di riproduzione musicale: funzione play, pausa.
Doppio clic: Brano successivo. Triplo clic: Brano precedente.

11. INGRESSO MICROFONO 6,5mm

12. PORTA USB-C

13. INGRESSO AUX

14. PORTA DI RICARICA TYPE-C

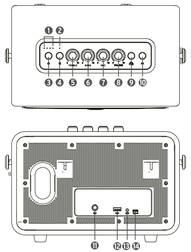

PER INIZIARE

1. Collega il caricabatterie USB da parete a una fonte di alimentazione.
2. Inserisci l'estremità più larga del cavo di alimentazione USB A o USB C nel caricabatterie USB da parete.
3. Collega l'estremità più sottile del cavo di alimentazione USB A o USB C alla porta corrispondente situata sul retro del diffusore JIMY.

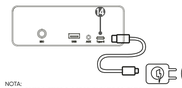

NOTA:
Carica completamente lo speaker prima del primo utilizzo.
L'indicatore del livello della batteria lampeggia durante la ricarica e rimane acceso quando è completamente carico. Quando i 4 LED di ricarica rimangono accesi, la carica è completa. Se la batteria dello speaker è scarica, emetterà un tono di avviso ogni 60 secondi; dopo 3 toni di avviso, lo speaker si spegnerà.

CONNETTERE CON BLUETOOTH

1. Accendi lo speaker, la luce dell'indicatore Bluetooth inizierà a lampeggiare.
2. Sul tuo dispositivo cerca JIMY tra i dispositivi Bluetooth disponibili.
3. Seleziona JIMY dalla lista. Quando la connessione è avvenuta correttamente, la luce dell'indicatore Bluetooth sul diffusore rimarrà accesa.
Solo un dispositivo Bluetooth alla volta può essere connesso.
Se desideri connettere un altro dispositivo, devi prima disconnettere quello attuale.

DISCONNETTERE LO SPEAKER

Quando è connesso tramite Bluetooth: tieni premuto il pulsante MODE per 2 secondi per disconnettere la connessione Bluetooth. Quando si disconnette dal tuo dispositivo, la luce dell'indicatore Bluetooth inizierà a lampeggiare.

RICONNETTERE LO SPEAKER

Alcuni dispositivi Bluetooth supportano la riconnessione automatica.
Con questi dispositivi, il diffusore si riconnetterà automaticamente.
In caso contrario ripetere la procedura dal punto 1.

Quando la connessione Bluetooth viene disconnessa per qualche motivo (perdita segnale, distanza tra il dispositivo e lo speaker superiore ai 10 metri, tieni premuto il pulsante MODE per 2 secondi per riconnettersi all'ultimo dispositivo disconnesso.

MUSICA

Quando ascolti la musica: ruota il pulsante del VOLUME per regolare il volume complessivo.
• Premi brevemente il pulsante PLAY/PAUSE per iniziare o fermare la riproduzione.
• Canzone successiva: Doppio clic sul pulsante PLAY/PAUSE.
• Canzone precedente: Tre clic sul pulsante PLAY/PAUSE.

EFFETTI DI LUCE

• Premi brevemente il pulsante BASS per cambiare tra 5 modalità di illuminazione RGB o spegnere le luci.
• Durante la riproduzione della musica, gli anelli di luce multicolore lampeggiano con il ritmo della musica.

EFFETTI SONORI EQ

• Tieni premuto il pulsante BASS per 3 secondi per cambiare tra 3 effetti sonori EQ (Bass, Vocal, Standard).

SORGENTE MUSICALE

• JIMY supporta la riproduzione musicale tramite Bluetooth e AUX, e supporta anche la riproduzione di file audio memorizzati in unità USB.
• Premi brevemente il pulsante MODE per passare tra le sorgenti musicali: Bluetooth, AUX, USB.
• Ora puoi goderti la musica con diverse modalità di riproduzione.

CONNESSIONE CAVO AUDIO

Per connettere un altro dispositivo audio allo speaker, collega il dispositivo con un cavo audio da 3,5 mm (non incluso) e inserisci nella porta AUX sul retro dello speaker.

MODALITÀ DI RIPRODUZIONE CON SUPPORTO USB

Inserisci il supporto USB nella porta sul retro dello speaker, emetterà un tono di avviso e inizierà a riprodurre i file audio memorizzati sul supporto.

FUNZIONE DI RESET

Se lo speaker si blocca, usa una punta per premere delicatamente il pulsante di reset all'interno della porta AUX e lo speaker si spegnerà automaticamente.

FUNZIONE DI SPEGNIMENTO AUTOMATICO

Lo speaker si spegnerà automaticamente dopo 10 minuti se il Bluetooth non è connesso e non c'è musica in riproduzione.

RISOLUZIONE PROBLEMI

Lo speaker non si accende?
Ricarica lo speaker collegando il cavo di alimentazione alla presa a muro.

Lo speaker non si spegne o non risponde?
Ripristina lo speaker, tieni premuto il pulsante di accensione per 10 secondi per spegnere e ripristinare.

Non c'è suono?
Regola il volume. Assicurati che il dispositivo Bluetooth sia posizionato entro il raggio di portata (10 metri).
Verifica che non ci siano ostacoli che possano bloccare/disturbare il segnale.
Controlla tramite la connessione Bluetooth del dispositivo se lo speaker è connesso.

Qualità del suono scadente?
Avvicina il dispositivo allo speaker o prova a rimuovere gli ostacoli tra i due.

Impossibile connettere il dispositivo allo speaker?
Disconnetti altri dispositivi collegati e ignora l'accoppiamento dai tuoi dispositivi, quindi riaccoppia lo speaker. Oppure puoi tenere premuto il pulsante di accensione per 10 secondi per ripristinare lo speaker e riaccoppiarlo.
Assicurati che lo speaker sia entro il raggio di copertura Bluetooth di 10 metri e accesso.

Batteria JIMY
Batteria al Litio integrata Modello: 18650
Potenza della batteria: 7.2V 5000mAh 36Wh
Prodotto da: Guangdong Sunbang Technology Co., Ltd
Indirizzo: Workshop 3, No.68 Ruigiao Road, Xinwu Town, ChangbuVillage, HuiyangDistrict, Huizhou City, PR. China.
Importato da Hubitech Srl - Via Gian Galeazzo, 16 - 20136 Milano (Italy)
Data lotto di produzione: 2025.5.7
Peso: 185.96g gr

MADE IN CHINA

INFORMAZIONI AGLI UTENTI

Ai sensi del Decreto Legislativo N° 49 del 14 Marzo 2014
"Attuazione della Direttiva 2012/19/UE sui rifiuti di apparecchiature elettriche ed elettroniche (RAEE)" Il simbolo del cassonetto barrato riportato sull'apparecchiatura indica che il prodotto alla fine della propria vita utile deve essere raccolto separatamente dagli altri rifiuti.
Alla fine della propria vita utile, rifiutare l'apparecchiatura integra dei componenti essenziali giunta a fine vita agli idonei centri di raccolta differenziata dei rifiuti elettrici ed elettronici, oppure riconsegnata al rivenditore al momento dell'acquisto di una nuova apparecchiatura di tipo equivalente, in ragione di uno a uno, oppure 1 a zero per le apparecchiature aventi lato maggiore inferiore a 25cm.
L'adeguata raccolta differenziata per l'avvio successivo dell'apparecchiatura dimessa al riciclaggio, al trattamento e allo smaltimento ambientale compatibile favorisce il riciclo dei materiali di cui è composta l'apparecchiatura. Il riciclo favorisce il riciclo dei materiali di cui è composta l'apparecchiatura. Lo smaltimento abusivo del prodotto da parte dell'utente comporta l'applicazione delle sanzioni amministrative di cui al D.Lgs n. Decreto Legislativo N°49 del 14 Marzo 2014.

Il fabbricante SEECON GROUP LIMITED dichiara che il tipo di apparecchiatura JIMY SPEAKER WIRELESS JIMY modello AMATO016 è conforme alla direttiva 2014/53/UE. Per ottenere il testo completo della dichiarazione di conformità UE contattare l'importatore al seguente indirizzo: info@hubitech.it

AMATO016
MADE IN CHINA

©2025 AAAmaze™. Produced by SEECON GROUP LIMITED
88 Kwai Cheong Road, Unit1203, 12/F., NO. 88 Kwai Cheong Road, Kwai Chung
Hong Kong - info@seecongroup.com
Imported and distributed by HUBITECH Srl - Via Gian Galeazzo, 16 - 20136 Milano (Italy) on behalf of DIPRO Spa - info@hubitech.it - info@aaamaze.com
All trademarks belong to their respective owners.
www.aaamaze.com - info@aaamaze.com

MAZE

WIRELESS SPEAKER

JIMY

USER MANUAL

WARNING

PLEASE READ AND KEEP THIS MANUAL.

-This product is not a toy; keep it out of reach of children.
-Do not use the product for purposes other than those for which it was built.
-Using the product for purposes other than those allowed may result in hazardous situations.
-For domestic use only.
-Keep the product away from heat sources, hot surfaces, and/or flammable materials.
-Do not expose your wireless speaker to water while charging, as this may cause permanent damage to the speaker or the power supply.
-Periodically check the condition of the product, and if anomalies are found, contact the retailer or qualified personnel.
-If the speaker is not used for an extended period, it is recommended to charge it at least every three months.
-Never disassemble the product or attempt to open it; there are no reusable parts inside for the user.
-Battery life varies depending on usage patterns and environmental conditions.

To avoid potential hearing damage, limit the listening time at high volumes.

CAUTION! This product contains lithium batteries.
Read the warnings carefully before use! Risk of explosion if you try to replace them or charge them incorrectly.
The batteries are integrated and cannot be removed by the user.
For disposal, please check your local regulations.

The power supplied by the power supply (not included) must be between a minimum of 10 Watts, required by the radio equipment, and a maximum of 18 Watts to reach

10 – 18 W USB PD

PRODUCT CLEANING

To clean the product, simply use a damp cloth.
Do not submerge the speaker in water.

SPECIFICATION

Model: AMATO016
Wireless: V5.3
BT frequency band: 2402-2480 MHz
Maximum transmission power: -2.49 dBm
Battery: 7.2V/ 5000mAh
Charging Time: 3 Hours
Playtime: 8 Hours (50% Volume)
USB Output: 5V⎓2A (MAX)
Input: 5V⎓3A
Output: 70W
Size: 286x193x176 mm
Weight: 3550g

WHAT IS IN THE BOX

x1 Speaker

x1 User Manual

x1 USB C to C cable

x1 USB A to C cable

BUTTONS AND FUNCTIONS

1. BATTERY LEVEL INDICATOR

2. BLUETOOTH INDICATOR LIGHT

3. POWER BUTTON
2 seconds to power ON/OFF

4. MODE BUTTON
Short press: BT, USB, AUX
Long press:
-In the connecting state: long press 2 seconds to disconnect
-In the disconnected bluetooth state: long press 2 seconds to connect last disconnected device.

5. TREBLE KNOB

6. BASS KNOB

7. MIC KNOB
Adjust the microphone volume

8. SPEAKER VOLUME KNOB
Adjust the overall volume, 0-16

9. BASS BOOST BUTTON
Short press to switch 5 modes of the RGB lighting.
Long press: Sound effect switching: Bass mode, vocal mode, standard mode (default)

10. PLAY/PAUSE BUTTON
Short press: In music playing state: play, pause function.
Double click: Next song.
Triple click: Previous song.

11. MICROPHONE 6.5MM PORT

12. USB-C PORT

13. AUX-IN PORT

14. TYPE-C CHARGING PORT

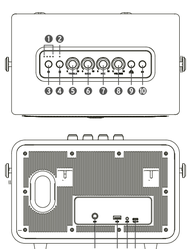

GET STARTED

1_Plug in the USB wall charger to a power source.
2_Insert the wider USB A or USB C end of the power cable into the USB wall charger.
3_Connect the slimmer USB A or USB C end of the power cable to the matching port located on the back side of **JIMY** speaker

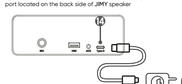

NOTE:
Fully charge the speaker before the first use.
The battery level indicator light flash when charging ans stay on when fully charged. If the speaker is at low battery power, it will have a prompt tone once every 60 seconds, after 3 prompt tones the speaker will shut down.

CONNECT WITH BLUETOOTH

1. Turn on the speaker, the Bluetooth indicator light will start flashing.
2. On your device, search for the Bluetooth connection menu.
3. Select JIMY from the list. When connected correctly, the Bluetooth indicator light on the speaker will stay on.
Only the Bluetooth device can be connected at the same time.
If you want to connect another device to the speaker, then you must first disconnect the current one.

DISCONNECTING THE SPEAKER

When it is connected via Bluetooth: Long press the MODE button for 2 seconds to disconnect the Bluetooth connection.
When it disconnects from your device, the Bluetooth indicator light will start flashing.

RECONNECTING THE SPEAKER

Some Bluetooth devices support automatic reconnection, with those devices the speaker will automatically reconnect.

Some Bluetooth devices support automatic reconnection, with those devices the speaker will automatically reconnect.
When the Bluetooth connection is disconnected, press and hold the MODE button for 2 seconds to reconnect to the last disconnected devices.

MUSIC

When listening to music: Rotate the speaker VOL knob button to adjust the overall volume.
• Short press the PLAY/PAUSE button to continue or stop the music.
• Next song: Double click PLAY/PAUSE button.
• Previous song: Three hits on PLAY/PAUSE button.

LIGHT EFFECTS

• Short press BASS button to switch 5 modes of the RGB lighting.
• While playing music, the Multi-color light rings will flash with the rhythm of the music.
• Short press to turn off RGB lighting after 5 modes.

EQ SOUND EFFECTS

• Long press the BASS button for 3 seconds to switch 3 EQ sound effects (Bass, Vocal, Standard).

MUSIC SOURCE

• JIMY supports music playback via Bluetooth and AUX, it also supports playback MP3 files stored in USB drives.
• Short press the MODE button to switch between music sources: Bluetooth, AUX, USB.
• Now you could enjoy music with different playing modes.

AUDIO CABLE CONNECTION

To connect other audio device to the speaker, connect the device with 3.5mm audio cable (not included), and plug it into the AUX port at the back of the speaker.

USB DISK PLAY MODE

Insert the USB disk to the port at the back of the speaker and it will have a prompt tone and start to play the audio files stored in the disk.

RESET FUNCTION

If the speaker is crashed, use a pin to gently poke the reset button inside the AUX port and the speaker will automatically shut down.

AUTOMATIC TURN OFF FUNCTION

The speaker will automatically turn off after 10 minutes when bluetooth is not connected and no music is playing.

TROUBLESHOOTING

The speaker does not turn on?
Recharge the speaker

The speaker does not turn off or does not respond?
If the speaker is crashed, use a pin to gently poke the reset button inside the AUX port and the speaker will automatically shut down.

There is no sound?
Adjust the volume. Make sure that your bluetooth device is within range. Ensure there is no obstacles in the way that can block/disturb the signal.
Check via the device's Bluetooth connection if the speaker is connected with the device.

There is poor sound quality?
Move the device closer to the speaker or try removing obstacles between them.

Cannot connect the device with the speaker?
Disconnect other connected devices and ignore the pairing from your devices and re-pair the speaker.
Or you can long press and hold Power Button for 10 seconds to reset the speaker to re-pair it.
Please make sure the speaker is within the Bluetooth covering range by 10 meters and powered on.

JIMY Battery
Integrated Lithium Battery Model: 18650
Battery Power: 7.2V 5000mAh 36Wh
Produced by: Guangdong Sunbang Technology Co., Ltd
Address: Workshop 3, No.68 Ruigiao Road, Xinwu Town, ChangbuVillage, HuiyangDistrict, Huizhou City, PR. China.
Imported by Hubitech Srl - Via Gian Galeazzo, 16 - 20136 Milano (Italy)
Production Date Lot: 2025.5.7
Weight: 185.96g gr

MADE IN CHINA

INFORMATION FOR USERS

pursuant to Legislative Decree N° 49 of 14 March 2014 "Implementation of Directive 2012/19 / EU on waste electrical and electronic equipment (WEEE)" The crossed out bin symbol shown on the equipment indicates that the product must be at the end of its useful life collected separately from other waste. The user must, therefore, give the equipment complete with essential components reached the end of its life in suitable separate collection centers for electronic and electrical waste, or return it to the retailer at the time of purchase of a new equipment of an equivalent type, in the ratio of one to one, or 1 to zero for the equipment with longer side less than 25cm.
Adequate separate collection for the subsequent start-up of the discarded equipment for recycling, treatment and disposal compatible environment helps to avoid possible negative effects on the environment and health and promotes the recycling of materials which the equipment is composed of. Illegal disposal of the product by the user involves the application of sanctions administrative provisions pursuant to Legislative Decree no. Legislative Decree N°49 of 14 March 2014.

The manufacturer SEECON GROUP LIMITED declares that the radio equipment type SPEAKER WIRELESS JIMY model AMATO016 is in compliance with Directive 2014/53/EU. To obtain the full text of the EU declaration of conformity, contact the importer at the following address: info@hubitech.it

AMATO016
MADE IN CHINA

©2025 AAAmaze™. Produced by SEECON GROUP LIMITED
88 Kwai Cheong Road, Unit1203, 12/F., NO. 88 Kwai Cheong Road, Kwai Chung
Hong Kong - info@seecongroup.com
Imported and distributed by HUBITECH Srl - Via Gian Galeazzo, 16 - 20136 Milano (Italy) on behalf of DIPRO Spa - info@hubitech.it - info@aaamaze.com
All trademarks belong to their respective owners.
www.aaamaze.com - info@aaamaze.com

MAZE

HAUT-PARLEUR SANS FIL
JIMY

MANUEL D'UTILISATION

AVERTISSEMENTS
VEUILLEZ LIRE ET CONSERVER CE MANUEL

-Ce produit n'est pas un jouet; gardez-le hors de la portée des enfants.
-Nutilisez pas le produit à d'autres fins que celles pour lesquelles il a été conçu.
- L'utilisation du produit à des fins non autorisées peut entraîner des situations dangereuses.
-Usage domestique uniquement.
-Gardez le produit à l'écart des sources de chaleur, des surfaces chaudes et/ou des matériaux inflammables.
-Ne pas exposer votre haut-parleur sans fil à l'eau pendant la charge, car cela pourrait endommager de façon permanente l'enceinte ou l'alimentation.
-Vérifiez périodiquement l'état du produit et, en cas d'anomalie, contactez le revendeur ou le personnel qualifié.
-Si l'enceinte n'est pas utilisée pendant une longue période, il est recommandé de la charger au moins tous les trois mois.
-Ne jamais démonter le produit ni tenter de l'ouvrir; il n'y a pas de pièces réutilisables à l'intérieur pour l'utilisateur.
-La durée de vie de la batterie varie en fonction des modèles d'utilisation et des conditions environnementales.

sur éviter d'éventuels dommages auditifs, limitez le temps d'écoute à des volumes élevés.

ATTENTION! Ce produit contient des piles au lithium. Lisez attentivement les avertissements avant utilisation. Risque d'explosion si vous tentez de les remplacer ou de les charger incorrectement. Les batteries sont intégrées et ne peuvent pas être retirées par l'utilisateur. Pour l'élimination, veuillez vérifier les réglementations locales.

10 – 18 W USB PD

La puissance fournie par le bloc d'alimentation (non fourni) doit être comprise entre 10 watts minimum, requis pour l'équipement radio, et 18 watts maximum pour atteindre la vitesse de charge maximale. Charge rapide USB PD.

SPÉCIFICATIONS

Modèle: AMATO016
Sans fil: V5.3
Bande de fréquence BT: 2402-2480 MHz
Puissance maximale de transmission: -2.49 dBm
Batterie: 72V/5000mAh
Temps de charge: 3 heures
Temps de lecture: 6 heures (0.50% du volume)
Sortie USB: 5V=2A (MAX)
Entrée: 5V=3A
Sortie: 70W
Dimensions: 286x193x176 mm
Poids: 3550g

QUE CONTIENT LA BOÎTE

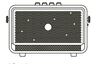

x1 Enceinte

x1 Manuel de l'utilisateur

x1 Câble USB C vers C

x1 Câble USB C vers A

BOUTONS ET FONCTIONS

1. INDICATEUR DU NIVEAU DE BATTERIE

2. LUMIÈRE D'INDICATEUR BLUETOOTH

3. BOUTON D'ALIMENTATION
2 secondes pour allumer/éteindre

4. BOUTON MODE
Appui court: BT, USB, AUX
Appui long:
En état de connexion: appuyez longuement pendant 2 secondes pour déconnecter
En état de déconnexion Bluetooth: appuyez longuement pendant 2 secondes pour connecter le dernier téléphone déconnecté.

5. KNOB DES AIGUS (TREBLE)

6. KNOB DES BASSES (BASS)

7. KNOB MIC
Régler le volume du microphone

8. KNOB DU VOLUME DU HAUT-PARLEUR
Ajustez le volume global, 0-16

9. BOUTON BASS BOOST
Appui court pour changer entre 5 modes d'éclairage RGB.
Appui long: Changement des effets sonores : Mode basses, mode vocal, mode standard (par défaut)

10. BOUTON PLAY/ PAUSE
Appui court: En mode lecture musicale : fonction play, pause.
Double-clic: Chanson suivante.
Triple-clic: Chanson précédente.

11. PORT MICROPHONE 6,5MM

12. PORT USB-C

13. PORT AUX-IN

14. PORT DE CHARGEMENT TYPE-C

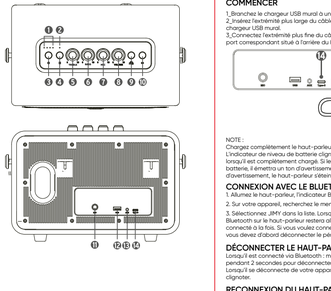

COMMENCER

1_Branchez le chargeur USB mural à une source d'alimentation.
2_Insérez l'extrémité plus large du câble d'alimentation USB A ou USB C dans le chargeur USB mural.
3_Connectez l'extrémité plus fine du câble d'alimentation USB A ou USB C au port correspondant situé à l'arrière du haut-parleur JIMY.

NOTE:
Chargez complètement le haut-parleur avant la première utilisation.
L'indicateur de niveau de batterie clignote pendant la charge et reste allumé lorsqu'il est complètement chargé. Si le haut-parleur a une faible charge de batterie, il émettra un ton d'avertissement toutes les 60 secondes. Après 3 tons d'avertissement, le haut-parleur s'éteindra.

CONNEXION AVEC LE BLUETOOTH

1. Allumez le haut-parleur, l'indicateur Bluetooth commencera à clignoter.

2. Sur votre appareil, recherchez le menu de connexion Bluetooth.

3. Sélectionnez JIMY dans la liste. Lorsque la connexion est réussie, l'indicateur Bluetooth sur le haut-parleur restera allumé. Seul un appareil Bluetooth peut être connecté à la fois. Si vous voulez connecter un autre appareil au haut-parleur, vous devez d'abord déconnecter le périphérique actuel.

DÉCONNECTER LE HAUT-PARLEUR

Lorsqu'il est connecté via Bluetooth : maintenez le bouton MODE enfoncé pendant 2 secondes pour déconnecter la connexion Bluetooth.
Lorsqu'il se déconnecte de votre appareil, l'indicateur Bluetooth commencera à clignoter.

RECONNEXION DU HAUT-PARLEUR

Certains appareils Bluetooth prennent en charge la reconnexion automatique, avec ces appareils, le haut-parleur se reconnectera automatiquement.

Lorsque la connexion Bluetooth est déconnectée, maintenez le bouton MODE enfoncé pendant 2 secondes pour vous reconnecter au dernier appareil déconnecté.

MUSIQUE

Lorsque vous écoutez de la musique : tournez le bouton du VOLUME DU HAUT-PARLEUR pour ajuster le volume global.
- Appui court sur le bouton PLAY/PAUSE pour continuer ou arrêter la musique.
- Chanson suivante : double-clic sur le bouton PLAY/PAUSE.
- Chanson précédente : triple-clic sur le bouton PLAY/PAUSE.

EFFETS DE LUMIÈRE

- Appui court sur le bouton BASS pour changer entre 5 modes d'éclairage RGB.
- Lors de la lecture de la musique, les anneaux lumineux multicouleurs clignoteront avec le rythme de la musique.
- Appui court pour éteindre l'éclairage RGB après 5 modes.

EFFETS SONORES EQ

- Maintenez le bouton BASS enfoncé pendant 3 secondes pour changer entre 3 effets sonores EQ (Bass, Vocal, Standard).

SOURCE DE MUSIQUE

- JIMY prend en charge la lecture de musique via Bluetooth et AUX, il prend également en charge la lecture de fichiers MP3 stockés dans des clés USB.
- Appui court sur le bouton MODE pour passer d'une source musicale à l'autre: Bluetooth, AUX, USB.
- Vous pouvez désormais profiter de la musique avec différents modes de lecture.

CONNEXION CÂBLE AUDIO

Pour connecter un autre appareil audio au haut-parleur, connectez l'appareil avec un câble audio 3,5 mm (non inclus) et branchez-le dans le port AUX situé à l'arrière du haut-parleur.

MODE DE LECTURE DISQUE USB

Insérez le disque USB dans le port situé à l'arrière du haut-parleur et il émettra un ton d'avertissement et commencera à lire les fichiers audio stockés sur le disque.

FONCTION DE RÉINITIALISATION

Si le haut-parleur se bloque, utilisez une épingle pour appuyer délicatement sur le bouton de réinitialisation situé à l'intérieur du port AUX et le haut-parleur s'éteindra automatiquement.

FONCTION D'ARRÊT AUTOMATIQUE

Le haut-parleur s'éteindra automatiquement après 10 minutes si le Bluetooth n'est pas connecté et qu'aucune musique n'est en lecture.

DÉPANNAGE

L'enceinte ne s'allume pas ?
Rechargez l'enceinte ou branchez le câble d'alimentation à la prise murale.

L'enceinte ne s'éteint pas ou ne répond pas ?
Réinitialisez l'enceinte, appuyez longuement sur le bouton d'alimentation pendant 10 secondes pour l'éteindre et la réinitialiser.

Il n'y a pas de son ?
Ajustez le volume. Assurez-vous que votre appareil Bluetooth est à portée.
Vérifiez qu'il n'y a pas d'obstacles qui peuvent bloquer/déranger le signal.
Vérifiez via la connexion Bluetooth de l'appareil si l'enceinte est bien connectée.

Qualité sonore médiocre ?
Approchez l'appareil de l'enceinte ou essayez de retirer les obstacles entre les deux.

Impossible de connecter l'appareil à l'enceinte ?
Déconnectez les autres appareils connectés et ignorez l'appairage sur vos appareils, puis réappairez l'enceinte.
Ou vous pouvez appuyer longuement sur le bouton d'alimentation pendant 10 secondes pour réinitialiser l'enceinte et la réappairer.
Assurez-vous que l'enceinte est dans le rayon de couverture Bluetooth de 10 mètres et qu'elle est allumée.

Batterie JIMY
Batterie au lithium intégrée Modèle: 18650
Puissance de la batterie: 72V 5000mAh 36Wh
Produit par: Guangdong Sunbang Technology Co., Ltd
Adresse: Workshop 3, No.68 Ruigiao Road, Xinxu Town, ChangbuVillage, HuiyangDistrict, Huizhou City, PR. China.
Importé par Hubitech Srl - Via Gian Galeazzo, 16 - 20136 Milan (Italie)
Date de production: 2025.5.7
Poids: 185.96kgr

MADE IN CHINA

INFORMATIONS AUX UTILISATEURS

Conformément au Décret Législatif n° 49 du 14 mars 2014: "Mise en oeuvre de la Directive 2012/19/UE sur les déchets d'équipements électriques et électroniques (DEEE)", Le symbole de la poubelle barrée indiqué sur l'équipement indique que le produit doit, en fin de vie, être collecté séparément des autres déchets. L'utilisateur doit donc remettre l'équipement, complet avec ses composants essentiels ayant atteint la fin de sa vie, dans des centres de collecte séparée prévus à cette fin par les collectivités locales compétentes. Le tri sélectif de la collecte du détaillant au moment de l'achat d'un nouvel équipement de type équivalent, dans un rapport de un à un, ou de 1 à zéro pour les équipements ayant un côté de moins de 25 cm.
Une collecte séparée adéquate en vue de la réutilisation ultérieure de l'équipement mis au rebut pour le recyclage, le traitement et l'élimination dans un environnement compatible contribue à éviter d'éventuels effets négatifs sur l'environnement et la santé et favorise la réutilisation et/ou le recyclage de ses composé l'équipement. L'élimination illégale du produit par l'utilisateur entraîne l'application de sanctions administratives conformément aux dispositions du Décret Législatif n°49 du 14 mars 2014.

Le fabricant SEECON GROUP LIMITED déclare que l'équipement radio SPEAKER WIRELESS JIMY modèle AMATO016 est conforme à la directive 2014/53/UE. Pour obtenir le texte intégral de la déclaration de conformité UE, contactez l'importateur à l'adresse suivante: info@hubitech.it

AMATO016
MADE IN CHINA

©2025 AAAmaze®. Produced by SEECON GROUP LIMITED
88 Kwai Cheong Road, Unit1203, 12/F., NO. 88 Kwai Cheong Road, Kwai Chung Hong Kong - info@seecongroup.com
Imported and distributed by HUBITECH Srl - Via Gian Galeazzo, 16 - 20136 Milano (Italy) on behalf of DIRIO Spa - info@hubitech.it - info@aaamaze.com
All trademarks belong to their respective owners.

www.aaamaze.com - info@aaamaze.com

MAZE

KABELLOSER LAUTSPRECHER
JIMY

BEDIENUNGSANLEITUNG

WARNUNG
BITTE LESEN SIE DIESES HANDBUCH UND BEWAHREN SIE ES AUF.

-Dieses Produkt ist kein Spielzeug; halten Sie es außerhalb der Reichweite von Kindern.
-Verwenden Sie das Produkt nicht für andere Zwecke, als es dafür gebaut wurde.
-Die Verwendung des Produkts für nicht erlaubte Zwecke kann zu gefährlichen Situationen führen.
-Nur für den Hausgebrauch.
-Halten Sie das Produkt von Wärmequellen, heißen Oberflächen und/oder brennbaren Materialien fern.
-Setzen Sie Ihren drahtlosen Lautsprecher nicht während des Ladevorgangs Wasser aus, da dies zu dauerhaften Schäden am Lautsprecher oder am Netzteil führen könnte.
-Überprüfen Sie regelmäßig den Zustand des Produkts, und bei Unregelmäßigkeiten kontaktieren Sie den Händler oder qualifiziertes Personal.
-Wenn der Lautsprecher über längere Zeit nicht verwendet wird, wird empfohlen, ihn mindestens alle drei Monate zu laden.
-Zerlegen Sie das Produkt niemals und versuchen Sie nicht, es zu öffnen; es gibt keine wiederverwendbaren Teile im Inneren für den Benutzer.
-Die Akkulaufzeit variiert je nach Nutzungsmodus und Umgebungsbedingungen.

Um mögliche Hörschäden zu vermeiden, begrenzen Sie die Hörzeit bei hoher Lautstärke.

VORSICHT! Dieses Produkt enthält Lithiumbatterien. Lesen Sie die Warnhinweise vor Gebrauch sorgfältig durch! Bei falschem Austausch oder Laden besteht Explosionsgefahr. Die Batterien sind integriert und können vom Benutzer nicht entfernt werden. Bitte überprüfen Sie die örtlichen Vorschriften für die Entsorgung.

10 – 18 W USB PD

Die vom Netzteil (nicht im Lieferumfang enthalten) gelieferte Leistung muss zwischen mindestens 10 Watt (erforderlich für das Funkgerät) und höchstens 18 Watt liegen, um die maximale Ladegeschwindigkeit zu erreichen. USB-PD-Schnellladen.

PRODUKTREINIGUNG

Um das Produkt zu reinigen, verwenden Sie einfach ein feuchtes Tuch. Tauchen Sie den Lautsprecher nicht in Wasser.

SPEZIFIKATION

Modell: AMATO016
Drahtlos: V5.3
BT-Frequenzband: 2402-2480 MHz
Maximale Sendeleistung: -2.49 dBm
Batterie: 72V/5000mAh
Ladezeit: 3 Stunden
Wiedergabezeit: 8 Stunden (50% Lautstärke)
USB-Ausgang: 5V=2A (MAX)
Eingang: 5V=3A
Ausgang: 70W
Größe: 286x193x176 mm
Gewicht: 3550g

WAS IST IM PAKET

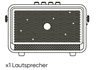

x1 Lautsprecher

x1 Benutzerhandbuch

x1 USB C-zu-C-Kabel

x1 USB C-zu-A-Kabel

TASTEN UND FUNKTIONEN

1. BATTERIEANZEIGE

2. BLUETOOTH-ANZEIGELICHT

3. EIN/ AUSSCHALTTASTE
2 Sekunden lang ein- oder auszuschalten.

4. MODUS-TASTE
Kurzer Druck: BT, USB, AUX
Langer Druck:
Im Verbindungszustand: 2 Sekunden lang drücken, um die Verbindung zu trennen.
Im getrennten Bluetooth-Zustand: 2 Sekunden lang drücken, um das zuletzt getrennte Telefon zu verbinden.

5. HÖHENREGLER (TREBLE)

6. TIEFENREGLER (BASS)

7. MIKROFON REGLER
Passen Sie die Mikrofonlautstärke an

8. LAUTSTÄRKEREGLER DES LAUTSPRECHERS (SPEAKER VOLUME)
Passen Sie die Gesamtlautstärke an, 0-16.

9. BASS-BOOST-TASTE
Kurzer Druck, um zwischen 5 RGB-Beleuchtungsmodi zu wechseln.
Langer Druck: Soundeffekt-Wechsel: Bassmodus, Gesangsmodus, Standardmodus (Standard).

10. WIEDERGABE/ PAUSE-TASTE (PLAY/ PAUSE)
Kurzer Druck: Im Musikmodus: Wiedergabe- und Pausenfunktion.
Doppelklick: Nächstes Lied.
Dreifachklick: Vorheriges Lied.

MIKROFONANSCHLUSS 6,5 mm

USB-C-ANSCHLUSS

AUX-IN-ANSTOSS

TYPE-C-LADEPORT

LOSLEGEN

1_Stecken Sie das USB-Wandladegerät in eine Stromquelle.
2_Stecken Sie das breitere Ende des USB-A- oder USB-C-Kabels in das USB-Wandladegerät.
3_Schließen Sie das dünnere Ende des USB-A- oder USB-C-Kabels an den passenden Anschluss auf der Rückseite des JIMY-Lautsprechers an.

HINWEIS:
Laden Sie den Lautsprecher vor der ersten Verwendung vollständig auf.
Die Batterieanzeige blinkt während des Ladevorgangs und bleibt eingeschaltet, wenn der Lautsprecher vollständig aufgeladen ist. Wenn der Lautsprecher wenig Akkuleistung hat, wird alle 60 Sekunden ein deutliches Signal ausgegeben. Nach 3 deutlichen Signalen schaltet sich der Lautsprecher ab.

MIT BLUETOOTH VERBINDEN

1. Schalten Sie den Lautsprecher ein, die Bluetooth-Anzeigeleuchte beginnt zu blinken.
2. Suchen Sie auf Ihrem Gerät in Ihrem Bluetooth-Verbindungsmenü.
3. Wählen Sie JIMY aus der Liste. Wenn die Verbindung korrekt hergestellt ist, bleibt die Bluetooth-Anzeigeleuchte am Lautsprecher eingeschaltet.
Nur ein Bluetooth-Gerät kann gleichzeitig verbunden werden.
Wenn Sie ein weiteres Gerät mit dem Lautsprecher verbinden möchten, müssen Sie zuerst das aktuelle Gerät trennen.

LÖSEN DES LAUTSPRECHERS

Wenn der Lautsprecher über Bluetooth verbunden ist: Halten Sie die MODE-Taste 2 Sekunden lang gedrückt, um die Bluetooth-Verbindung zu trennen.
Wenn die Verbindung zu Ihrem Gerät getrennt wird, beginnt die Bluetooth-Anzeigeleuchte zu blinken.

WIEDERVERBINDUNG DES LAUTSPRECHERS

Einige Bluetooth-Geräte unterstützen die automatische Wiederverbindung, bei diesen Geräten wird der Lautsprecher automatisch wieder verbunden.
Einige Bluetooth-Geräte unterstützen die automatische Wiederverbindung. Bei diesen Geräten wird der Lautsprecher automatisch wieder verbunden.
Wenn die Bluetooth-Verbindung getrennt wird, halten Sie die MODE-Taste 2 Sekunden lang gedrückt, um sich mit dem zuletzt getrennten Gerät zu verbinden.

MUSIK

Beim Musikhören: Drehen Sie den VOL-Regler des Lautsprechers, um die Gesamtlautstärke anzupassen.
- Kurzer Druck auf die PLAY/PAUSE-Taste, um die Musik fortzusetzen oder zu stoppen.
- Nächstes Lied: Doppelklick auf die PLAY/PAUSE-Taste.
- Vorheriges Lied: Dreifachklick auf die PLAY/PAUSE-Taste.

LICHTEFFEKTE

- Kurzer Druck auf die BASS-Taste, um zwischen 5 RGB-Beleuchtungsmodi zu wechseln.
- Während der Musikwiedergabe blinken die mehrfarbigen Lichtringe im Rhythmus der Musik.
- Kurzer Druck, um die RGB-Beleuchtung nach den 5 Modi auszuschalten.

EQ-SOUNDEFFEKTE

- Halten Sie die BASS-Taste 3 Sekunden lang gedrückt, um zwischen 3 EQ-Soundeffekten zu wechseln (Bass, Gesang, Standard).

MUSIKQUELLE

- JMIY unterstützt die Musikwiedergabe über Bluetooth und AUX und unterstützt auch die Wiedergabe von MP3-Dateien, die auf USB-Laufwerken gespeichert sind.
- Kurzer Druck auf die MODE-Taste, um zwischen den Musikquellen zu wechseln: Bluetooth, AUX, USB.
- Jetzt können Sie Musik mit verschiedenen Wiedergabemodi genießen.

AUDIO-KABELVERBINDUNG

Um ein anderes Audiogerät mit dem Lautsprecher zu verbinden, verbinden Sie das Gerät mit einem 3,5-mm-Audiokabel (nicht enthalten) und stecken Sie es in den AUX-Anschluss auf der Rückseite des Lautsprechers.

USB-DISK-WIEDERGABEMODUS

Stecken Sie den USB-Stick in den Anschluss auf der Rückseite des Lautsprechers. Es ertönt ein Signalton und die Wiedergabe der auf dem Stick gespeicherten Audiodateien beginnt.

RESET-FUNKTION

Wenn der Lautsprecher blockiert, verwenden Sie eine Nadel, um vorsichtig den Reset-Knopf im AUX-Anschluss zu drücken, und der Lautsprecher schaltet sich automatisch ab.

AUTOMATISCHE AUSSCHALTFUNKTION

Der Lautsprecher schaltet sich nach 10 Minuten automatisch aus, wenn Bluetooth nicht verbunden ist und keine Musik abgespielt wird.

FEHLERBEHEBUNG

Der Lautsprecher lässt sich nicht einschalten?
Laden Sie den Lautsprecher auf oder schließen Sie das AC-Kabel an die Steckdose an.

Der Lautsprecher lässt sich nicht ausschalten oder reagiert nicht?
Setzen Sie den Lautsprecher zurück, indem Sie die Power-Taste 10 Sekunden lang gedrückt halten, um ihn herunterzufahren und zurückzusetzen.

Kein Sound?
Stellen Sie die Lautstärke ein, stellen Sie sicher, dass Ihr Bluetooth-Gerät in Reichweite ist. Achten Sie darauf, dass keine Hindernisse den Weg blockieren oder den Signal stören.
Überprüfen Sie über die Bluetooth-Verbindung des Geräts, ob der Lautsprecher mit dem Gerät verbunden ist.

Schlechte Soundqualität?
Bewegen Sie das Gerät näher an den Lautsprecher oder versuchen Sie, Hindernisse zwischen den beiden zu entfernen.

Konnte das Gerät nicht mit dem Lautsprecher verbinden?
Trennen Sie andere verbundene Geräte und ignorieren Sie die Kopplung auf Ihren Geräten, und koppeln Sie den Lautsprecher erneut.
Oder Sie können einfach den Power-Knopf 10 Sekunden lang gedrückt halten, um den Lautsprecher zurückzusetzen und erneut zu koppeln.
Stellen Sie sicher, dass der Lautsprecher innerhalb der Bluetooth-Reichweite von 10 Metern und eingeschaltet ist.

JIMY Akku
Eingebauter Lithium-Akku, Modell: 18650
Akkuleistung: 72 V, 5000 mAh, 36Wh
Hergestellt von: Guangdong Sunbang Technology Co., Ltd.
Adresse: Workshop 3, No.68 Ruigiao Road, Xinxu Town, ChangbuVillage, HuiyangDistrict, Huizhou City, PR. China.
Importiert von: Hubitech Srl, Via Gian Galeazzo 16, 20136 Mailand (Italien)
Produktionsdatum: Charge: 07.05.2025
Gewicht: 185.96 g

MADE IN CHINA

INFORMATIONEN FÜR BENUTZER

Gemäß dem Gesetzesdekret Nr. 49 vom 14. März 2014: "Umsetzung der Richtlinie 2012/19/EU über Elektro- und Elektronikalltagsabfälle (WEEE)", Das durchgestrichene Mülltonnensymbol auf dem Gerät zeigt an, dass das Produkt am Ende seiner Lebensdauer getrennt von anderen Abfällen gesammelt werden muss. Der Benutzer muss daher das Gerät zusammen mit seinen wesentlichen Komponenten, die das Ende ihrer Lebensdauer erreichen, an getrennten Sammelstellen für Elektro- und Elektronikschrott abgeben oder an den Einzelhändler zurückgeben, wenn er ein neues Gerät gleicher Art im Verhältnis eins zu eins oder eins zu null für Geräte mit einer kürzeren Seite von weniger als 25 cm kauft.
Eine angemessene getrennte Sammlung zur anschließenden Wiederverwendung des ausgemusterten Geräts zur Wiederverwertung, Behandlung und Entsorgung in einer umweltverträglichen Umgebung trägt dazu bei, mögliche negative Auswirkungen auf die Umwelt und die Gesundheit zu vermeiden und das Recycling der Materialien zu fördern, aus denen das Gerät besteht. Die illegale Entsorgung des Produkts durch den Benutzer führt zur Anwendung von Verwaltungsstrafen gemäß den Bestimmungen des Gesetzesdekrets Nr. 49 vom 14. März 2014.

Der Hersteller SEECON GROUP LIMITED erklärt, dass der Funkanlagentyp SPEAKER WIRELESS JIMY Modell AMATO016 der Richtlinie 2014/53/EU entspricht. Um den vollständigen Text der EU-Konformitätserklärung zu erhalten, wenden Sie sich bitte an den Importeur unter der folgenden Adresse: info@hubitech.it

AMATO016
MADE IN CHINA

©2025 AAAmaze®. Produced by SEECON GROUP LIMITED
88 Kwai Cheong Road, Unit1203, 12/F., NO. 88 Kwai Cheong Road, Kwai Chung Hong Kong - info@seecongroup.com
Imported and distributed by HUBITECH Srl - Via Gian Galeazzo, 16 - 20136 Milano (Italy) on behalf of DIRIO Spa - info@hubitech.it - info@aaamaze.com
All trademarks belong to their respective owners.

www.aaamaze.com - info@aaamaze.com