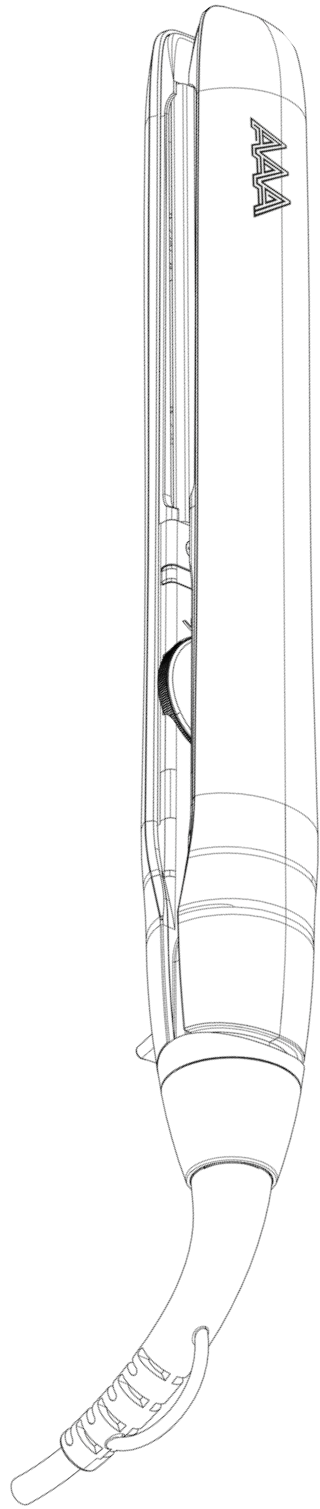




CALORA DIGITAL HAIR STRAIGHTENER



USER MANUAL

WARNING:
LEGGERE ATTENTAMENTE IL PRESENTE MANUALE PRIMA DELL'USO E CONSERVARLO PER RIFERIMENTO FUTURO.

- This appliance can be used by children aged from 8 years and above and persons with reduced physical, sensory or mental capabilities or lack of experience and knowledge if they have been given supervision or instruction concerning use of the appliance in a safe way and understand the hazards involved. Children shall not play with the appliance. Cleaning and user maintenance shall not be made by children without supervision.
- The plates heat up very quickly and should not touch the skin. We recommend keeping the appliance about 1 cm from the skin at all time.



- WARNING:** Do not use this appliance near bathtubs, showers, basins or other vessels containing water.



- Meaning of crossed-out wheeled dust bin: Do not dispose of electrical appliances as unsorted municipal waste, use separate collection facilities. Contact your local government for information regarding the collection systems available. If electrical appliances are disposed of in landfills or dumps, hazardous substances can leak into the groundwater and get into the food chain, damaging your health and well-being. When replacing old appliances with new ones, the retailer is legally obligated to take back your old appliance for disposals at least free of charge.

- Do not immerse the appliance in water or any other liquid.
- Only use this appliance according to the instructions of this manual.
- If the supply cord is damaged, it must be replaced by the manufacturer, its service agent or similarly qualified persons in order to avoid a hazard.
- Never drop or insert any object in any opening.
- Do not leave the unit unattended while turned on or plugged in.
- Avoid all contact with the appliance's heated surfaces, in particular, with ears, eyes, face and neck.
- Allow the appliance to cool completely before putting it away.
- After use, do not wind the cord around the appliance as this may damage the cord. Instead, roll the cord loosely and let it hang by the side of the appliance.
- When the appliance is used in a bathroom, unplug it after use since the proximity of water presents a hazard even when the appliance is switched off.
- For additional protection, the installation of a residual current device (RCD) having a rated residual operating current not exceeding 30 mA is advisable in the electrical circuit supplying the bathroom. Ask your installer for advice.

Discarding end-of-life electrical and electronic equipment

In everybody's interest and to participate actively in protecting the environment:
Do not discard these items with your household waste. Use return and collection systems available in your country.
Some materials can in this way be recycled or recovered.

TECHNICAL SPECIFICATIONS

Rated load (V)	220-240V~
Rated frequency (Hz)	50-60Hz
Rated input power (W)	49W
Protection Class	Class II
Moisture Protection	IP20
Operation/Storage Temperature (°C)	100-220°C
Weight (g)	400g

FEATURES

Use voltage 220-240V~ 50-60Hz.
PTC heating element, temperature arrange 100-220°C.
The knob has the functions of turning on and off the device as well as adjusting the temperature.
It will automatically stop working if there is no operation within 45 minutes.

USE

Plug in the power supply, enter the standby mode, the display shows OFF, and the heating plate does not work.
Turn the knob and the straightener starts working. Select the appropriate temperature. Rotate the knob counterclockwise to heat the appliance, and rotate it clockwise to cool it down.
After use, turn the knob clockwise until it reaches the end, and then turn off the straightening iron.
Unplug the unit.
Allow the unit to cool before storing.

SUGGESTIONS FOR USE

These appliance become very hot, especially when reach to maximum. We recommend always establishing your hair type before straightening and always test them on a strand of hair to check that the setting is appropriate for your hair.
When use of appliance, the front cover will be high temperature, appliance and hair root must keep the distance between 30 ~ 50mm, so as not to burn.
When use of appliance operating speed can not be too slow.
Please keep all vents and openings clear of dirt and dust. If cleaning becomes necessary, be sure to unplug the appliance a soft cloth to wipe unit clean.

MAINTENANCE AND CLEANING

Important: Before cleaning the straightener, always unplug the cord from the power outlet and let it cool completely.

1. CLEANING THE HEATING SURFACES

- Use a soft cloth slightly dampened with warm water.
- Gently wipe the heating plates to remove any residue from hair products (hairspray, heat protectant spray, oils).
- Do not use abrasive sponges, harsh detergents, or solvents.

2. CLEANING THE OUTER BODY

- Wipe the straightener body with a dry or slightly damp cloth.
- Dry thoroughly before storing.

3. CORD CARE

- Regularly check that the cord is not damaged or kinked.
- Wrap the cord only after the appliance has completely cooled.
- Do not wrap the cord directly around the straightener.

4. STORAGE

- Store the straightener in a dry place away from heat sources.

NOTICE

This product has technology that lets it reach the selected temperature in less than a minute. It is therefore unnecessary to leave the unit on continuously. Consequently, to ensure a long life and to limit its energy consumption, we recommend turning the unit off when it is not in use.

ERP

For information on energy consumption according to the ErP regulation, the consumption in Stand-By mode is 0.5W and the time required to enter Stand-By mode is ≤ 20 minutes.

INFORMATION FOR USERS

pursuant to Legislative Decree N° 49 of 14 March 2014 "Implementation of Directive 2012/19 / EU on waste electrical and electronic equipment (WEEE)"
The crossed out bin symbol shown on the equipment indicates that the product must be at the end of its useful life collected separately from other waste. The user must, therefore, give the equipment complete with essential components reached the end of its life in suitable separate collection centers for electronic and electrotechnical waste, or return it to the retailer at the time of purchase of new equipment of an equivalent type, in the ratio of one to one, or 1 to zero for the equipment with longer side less than 25cm. Adequate separate collection for the subsequent start-up of the discarded equipment for recycling, treatment and disposal compatible environment helps to avoid possible negative effects on the environment and health and promotes the recycling of materials which the equipment is composed of. Illegal disposal of the product by the user involves the application of sanctions administrative provisions pursuant to Legislative Decree N°49 of 14 March 2014.



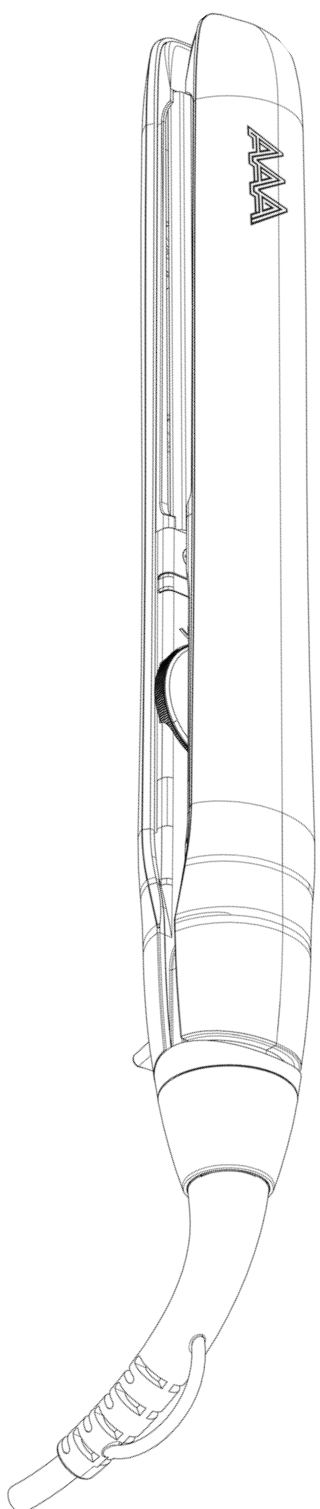
AMPC0004
MADE IN CHINA

©2026 AAAmaze®. Produced by SEECON GROUP
LIMITED88 Kwai Cheong Road, Unit1203, 12/F., NO. 88 Kwai Cheong Road, Kwai Chung Hong Kong - info@secon-group.com - Imported and distributed by HUBTECH Srl - Via Gian Galeazzo, 16 - 20136 Milano (Italy) on behalf of DIMO Spa - info@hubtech.it - info@caamaze.com - All trademarks belong to their respective owners.

www.caamaze.com - info@caamaze.com



CALORA LISSEUR NUMÉRIQUE



MODE D'EMPLOI

AVERTISSEMENTS:
VEUILLEZ LIRE ATTENTIVEMENT CE MANUEL AVANT UTILISATION ET CONSERVEZ-LE SOIGNEUSEMENT POUR RÉFÉRENCE ULTÉRIEURE.

- Cet appareil peut être utilisé par des enfants de 8 ans et plus ainsi que par des personnes ayant des capacités physiques, sensorielles ou mentales réduites, ou manquant d'expérience et de connaissances, uniquement s'ils sont supervisés ou instruits sur l'utilisation sûre de l'appareil et s'ils comprennent les risques associés. Les enfants ne doivent pas jouer avec l'appareil. Le nettoyage et l'entretien par l'utilisateur ne doivent pas être effectués par des enfants sans surveillance.
- Les plaques chauffent très rapidement et ne doivent pas entrer en contact avec la peau. Il est recommandé de maintenir l'appareil à environ 1 cm de la peau en tout temps.



- N'utilisez pas cet appareil à proximité de baignoires, douches, lavabos ou autres récipients contenant de l'eau.



- Sens du symbole de la poubelle barrée : Ne pas jeter les appareils électriques avec les ordures ménagères ; utilisez les dispositifs de collecte sélective appropriés. Contactez les autorités locales pour obtenir des informations sur les systèmes de collecte disponibles. La mise au rebut d'appareils électriques dans des décharges ou tas d'ordures peut provoquer la libération de substances dangereuses dans les nappes phréatiques, entrer dans la chaîne alimentaire et nuire à la santé et au bien-être. Lors du remplacement d'appareils anciens par de nouveaux, le revendeur est légalement tenu de récupérer l'ancien appareil pour élimination, au moins gratuitement.

- Ne plongez pas l'appareil dans l'eau ou dans d'autres liquides.
- N'utilisez cet appareil que conformément aux instructions de ce manuel.
- Si le cordon d'alimentation est endommagé, il doit être remplacé par le fabricant, son service après-vente ou un personnel qualifié afin d'éviter tout risque.
- Ne laissez tomber aucun objet dans les ouvertures et ne laissez pas tomber l'appareil.
- Ne laissez pas l'appareil sans surveillance lorsqu'il est allumé ou branché à la prise.
- Évitez tout contact avec les surfaces chauffantes de l'appareil, en particulier les oreilles, les yeux, le visage et le cou.
- Laissez l'appareil refroidir complètement avant de le ranger.
- Après utilisation, ne pas enrouler le cordon autour de l'appareil, cela pourrait l'endommager. Enroulez plutôt le cordon sans serrer et laissez-le pendre librement le long du côté de l'appareil.
- Si l'appareil est utilisé dans la salle de bain, débranchez-le après usage, car la proximité de l'eau constitue un risque même lorsque l'appareil est éteint.
- Pour une protection supplémentaire, il est recommandé d'installer un dispositif différentiel à courant résiduel (RCD) avec un courant résiduel nominal ne dépassant pas 30 mA dans le circuit électrique alimentant la salle de bain. Contactez votre installateur pour plus d'informations.

Élimination des équipements électriques et électroniques en fin de vie

Dans l'intérêt de tous et pour contribuer activement à la protection de l'environnement :
Ne jetez pas ces appareils avec les déchets domestiques. Utilisez les systèmes de retour et de collecte disponibles dans votre pays.
Certains matériaux peuvent ainsi être recyclés ou récupérés.

CARACTÉRISTIQUES TECHNIQUES

Tension nominale (V)	220-240V~
Fréquence nominale (Hz)	50-60Hz
Puissance nominale en entrée (W)	49W
Classe de protection	Class II
Protection contre l'humidité	IP20
Température de fonctionnement/stockage (°C)	100-220°C
Poids (g)	400g

CARACTÉRISTIQUES

- Tension d'utilisation : 220-240V~, 50-60Hz
- Élément chauffant PTC, plage de température: 100-220°C
- Le bouton permet d'allumer et d'éteindre l'appareil et de régler la température
- L'appareil s'éteint automatiquement s'il n'est pas utilisé pendant 45 minutes

MODE D'EMPLOI

Branchez l'alimentation : l'appareil passe en mode veille, l'affichage indique OFF et la plaque chauffante n'est pas active. Tournez le bouton pour débloquer le fonctionnement de la plaque. Sélectionnez la température souhaitée : tournez le bouton dans le sens antihoraire pour augmenter la température et dans le sens horaire pour la diminuer.
Après usage, tournez le bouton dans le sens horaire jusqu'au bout et éteignez la plaque.
Débranchez l'appareil de la prise.
Laissez l'appareil refroidir complètement avant de le ranger.

CONSEILS D'UTILISATION

Cet appareil peut devenir très chaud, surtout à la température maximale. Selon le type de cheveux, testez la plaque sur une mèche pour vérifier que la température est appropriée.
Pendant l'utilisation, la partie avant chauffe : maintenez une distance de 30 à 50 mm entre l'appareil et les racines pour éviter les brûlures.
Ne déplacez pas l'appareil trop lentement pendant l'utilisation.
Gardez toutes les prises d'air et ouvertures libres de saleté et de poussière. Si un nettoyage de la plaque est nécessaire, débranchez l'appareil et utilisez un chiffon doux.

SUGGESTIONS FOR USE

These appliance become very hot, especially when reach to maximum. We recommend always establishing your hair type before straightening and always test them on a strand of hair to check that the setting is appropriate for your hair.
When use of appliance, the front cover will be high temperature, appliance and hair root must keep the distance between 30 ~ 50mm, so as not to burn.
When use of appliance operating speed can not be too slow.
Please keep all vents and openings clear of dirt and dust. If cleaning becomes necessary, be sure to unplug the appliance a soft cloth to wipe unit clean.

ENTRETIEN ET NETTOYAGE

Important: Avant de nettoyer le lisseur, débranchez toujours le cordon d'alimentation et laissez-le refroidir complètement.

1. NETTOYAGE DES SURFACES CHAUFFANTES

- Utilisez un chiffon doux légèrement humidifié avec de l'eau tiède.
- Essayez délicatement les plaques chauffantes pour éliminer tout résidu de produits capillaires (laque, spray thermoprotecteur, huiles).
- N'utilisez pas d'éponges abrasives, de détergents agressifs ni de solvants.

2. NETTOYAGE DE L'EXTÉRIEUR

- Essayez le corps du lisseur avec un chiffon sec ou légèrement humide.
- Séchez-le soigneusement avant de le ranger.

3. ENTRETIEN DU CORDON

- Vérifiez régulièrement que le cordon n'est ni endommagé ni plié.
- N'enroulez le cordon qu'une fois l'appareil complètement refroidi.
- N'enroulez pas le cordon directement autour du lisseur.

4. RANGEMENT

- Rangez le lisseur dans un endroit sec, à l'abri de la chaleur.

AVERTISSEMENT

Ce produit dispose d'une technologie qui lui permet d'atteindre la température sélectionnée en moins d'une minute. Il n'est donc pas nécessaire de le laisser allumé en continu.
Pour garantir une longue durée de vie et réduire la consommation d'énergie, il est recommandé d'éteindre l'appareil lorsqu'il n'est pas utilisé.

ERP

Pour des informations sur la consommation d'énergie conformément à la réglementation ErP, la consommation en mode veille est de 0,5 W et le temps nécessaire pour passer en mode veille est ≤ 20 minutes.

INFORMATIONS AUX UTILISATEURS

Conformément au Décret Législatif n° 49 du 14 mars 2014 "Mise en œuvre de la Directive 2012/19/UE sur les déchets d'équipements électriques et électroniques (DEEE)", Le symbole de la poubelle barrée indiqué sur l'équipement indique que le produit doit, en fin de vie, être collecté séparément des autres déchets. L'utilisateur doit donc remettre l'équipement, complet avec ses composants essentiels ayant atteint la fin de sa vie, dans des centres de collecte séparée appropriés pour les déchets électroniques et électrotechniques, ou le retourner au détaillant au moment de l'achat d'un nouvel équipement de type équivalent, dans un rapport de un à un, ou de 1 à zéro pour les équipements ayant un côté de moins de 25 cm. Une collecte séparée adéquate en vue de la réutilisation ultérieure de l'équipement mis au rebut pour le recyclage, le traitement et l'élimination dans un environnement compatible contribue à éviter d'éventuels effets négatifs sur l'environnement et la santé, et favorise le recyclage des matériaux dont est composé l'équipement. L'élimination illégale du produit par l'utilisateur entraîne l'application de sanctions administratives conformément aux dispositions du Décret Législatif n°49 du 14 mars 2014.



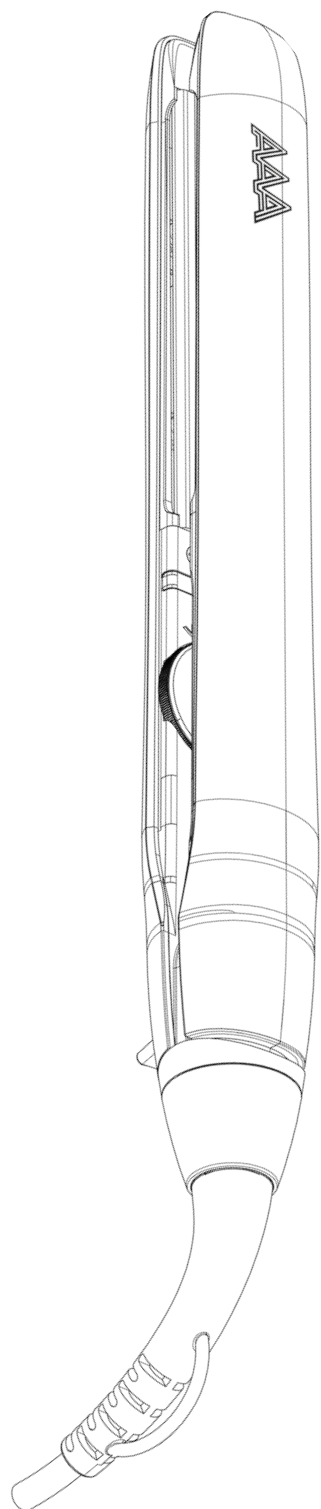
AMPC0004
MADE IN CHINA

©2026 AAAmaze®. Produced by SEECON GROUP
LIMITED88 Kwai Cheong Road, Unit1203, 12/F., NO. 88 Kwai Cheong Road, Kwai Chung Hong Kong - info@secon-group.com - Imported and distributed by HUBTECH Srl - Via Gian Galeazzo, 16 - 20136 Milano (Italy) on behalf of DIMO Spa - info@hubtech.it - info@caamaze.com - All trademarks belong to their respective owners.

www.caamaze.com - info@caamaze.com



CALORA PIASTRA PER CAPELLI



MANUALE D'USO

AVVERTENZE: LEGGERE ATTENTAMENTE IL PRESENTE MANUALE PRIMA DELL'USO E CONSERVARLO PER RIFERIMENTO FUTURO.

1. Questo apparecchio può essere utilizzato da bambini di età pari o superiore a 8 anni e da persone con ridotte capacità fisiche, sensoriali o mentali, o con mancanza di esperienza e conoscenza, solo se sorvegliati o istruiti sull'uso sicuro dell'apparecchio e se comprendono i rischi connessi. I bambini non devono giocare con l'apparecchio. La pulizia e la manutenzione dell'utente non devono essere effettuate dai bambini senza supervisione.
Le piastre si riscaldano molto rapidamente e non devono entrare in contatto con la pelle. Si consiglia di mantenere l'apparecchio a circa 1 cm dalla pelle in ogni momento.



3. Non utilizzare questo apparecchio vicino a vasche da bagno, docce, lavabi o altri contenitori contenenti acqua.



4. Significato del simbolo del cestino mobile barrato: Non smaltire gli apparecchi elettrici come rifiuti urbani indifferenziati; utilizzare apposite strutture di raccolta differenziata. Contattare le autorità locali per informazioni sui sistemi di raccolta disponibili. Lo smaltimento di apparecchi elettrici in discariche o cumuli di rifiuti può provocare la fuoriuscita di sostanze pericolose nelle falde acquifere, entrando nella catena alimentare e danneggiando la salute e il benessere. Quando si sostituiscono apparecchi vecchi con nuovi, il rivenditore è legalmente obbligato a ritirare il vecchio apparecchio per lo smaltimento, almeno gratuitamente.

- Non immergere l'apparecchio in acqua o in altri liquidi.
- Utilizzare questo apparecchio solo secondo le istruzioni riportate in questo manuale.
- Se il cavo di alimentazione è danneggiato, deve essere sostituito dal produttore, dal suo centro assistenza o da personale qualificato in modo analogo, per evitare rischi.
- Non lasciare cadere né inserire oggetti in nessuna apertura.
- Non lasciare l'apparecchio incustodito mentre è acceso o collegato alla presa.
- Evitare il contatto con le superfici riscaldate dell'apparecchio, soprattutto con orecchie, occhi, viso e collo.
- Lasciare raffreddare completamente l'apparecchio prima di riporlo.
- Dopo l'uso, non avvolgere il cavo intorno all'apparecchio, poiché ciò potrebbe danneggiarlo. Avvolgere invece il cavo senza stringere e lasciarlo cadere liberamente lungo il lato dell'apparecchio.
- Se l'apparecchio viene utilizzato in bagno, scollegarlo dopo l'uso, poiché la vicinanza dell'acqua costituisce un rischio anche quando l'apparecchio è spento.
- Per una protezione aggiuntiva, è consigliabile installare un dispositivo a corrente residua (RCD) con corrente residua nominale non superiore a 30 mA nel circuito elettrico che alimenta il bagno. Rivolgersi al proprio installatore per ulteriori informazioni.

Smaltimento di apparecchiature elettriche ed elettroniche a fine vita

Per l'interesse di tutti e per contribuire attivamente alla protezione dell'ambiente:
Non smaltire questi apparecchi con i rifiuti domestici. Utilizzare i sistemi di restituzione e raccolta disponibili nel proprio paese.
Alcuni materiali possono in questo modo essere riciclati o recuperati.

SPECIFICHE TECNICHE	
Tensione nominale (V)	220-240V~
Frequenza nominale (Hz)	50-60Hz
Potenza nominale in ingresso (W)	49W
Classe di protezione	Classe II
Protezione dall'umidità	IP20
Temperatura di funzionamento/stoccaggio (°C)	100-220°C
Peso (g)	400g

CARATTERISTICHE

Tensione di utilizzo: 220-240V~, 50-60Hz
Elemento riscaldante PTC, intervallo di temperatura: 100-220°C

La manopola consente di accendere e spegnere l'apparecchio e di regolare la temperatura. L'apparecchio si spegne automaticamente se non viene utilizzato entro 45 minuti.

MODALITÀ DI UTILIZZO

Collegare l'alimentazione: l'apparecchio entra in modalità standby, il display mostra OFF e la piastra riscaldante non è attiva.
Ruotare la manopola per avviare il funzionamento della piastra.
Selezionare la temperatura desiderata: ruotare la manopola in senso antiorario per aumentare la temperatura e in senso orario per diminuirla.
Dopo l'uso, ruotare la manopola in senso orario fino al termine della corsa e spegnere la piastra.
Scollegare l'apparecchio dalla presa.
Lasciare raffreddare completamente l'apparecchio prima di riporlo.

SUGGERIMENTI PER L'USO

Questo apparecchio può diventare molto caldo, soprattutto alla massima temperatura. In base al tipo di capello, testare la piastra su una ciocca per verificare che la temperatura sia adeguata.
Durante l'uso, la copertura anteriore raggiunge alte temperature: mantenere una distanza di 30-50 mm tra l'apparecchio e le radici dei capelli per evitare scottature.
Non muovere l'apparecchio troppo lentamente durante l'uso.

Mantenere tutte le prese d'aria e le aperture libere da sporco e polvere. Se fosse necessario effettuare la pulizia della piastra, scollegarla dalla presa di corrente e utilizzare un panno morbido per pulirla.

MANUTENZIONE E PULIZIA

IMPORTANTE: Prima di pulire la piastra, scollegare sempre il cavo dalla presa di corrente e lasciare raffreddare completamente l'apparecchio.

1. PULIZIA DELLE SUPERFICI RISCALDANTI

- Utilizzare un panno morbido, leggermente inumidito con acqua tiepida.
- Pulire delicatamente le piastre riscaldanti per rimuovere eventuali residui di prodotti per capelli (lacca, spray termoprotettore, oli).
- Non usare spugne abrasive, detersivi aggressivi o solventi.

2. PULIZIA DEL CORPO ESTERNO

- Passare un panno asciutto o leggermente inumidito sul corpo della piastra.
- Asciugare bene prima di riporre l'apparecchio.

3. CURA DEL CAVO

- Controllare regolarmente che il cavo non sia danneggiato o attorcigliato.
- Avvolgere il cavo solo dopo che l'apparecchio si è raffreddato completamente.
- Non avvolgere il cavo direttamente attorno alla piastra.

4. CONSERVAZIONE

- Riporre la piastra in un luogo asciutto e lontano da fonti di calore.

AVVERTENZA

Questo prodotto dispone di una tecnologia che gli consente di raggiungere la temperatura selezionata in meno di un minuto. Non è quindi necessario lasciarlo acceso continuamente.
Per garantire una lunga durata e ridurre i consumi energetici, si consiglia di spegnere l'apparecchio quando non viene utilizzato.

ERP

Per informazioni sul consumo energetico secondo la normativa ErP, il consumo in modalità Stand-By è di 0,5W e il tempo necessario per entrare in modalità stand-by è di ≤ 20 minuti.

INFORMAZIONI AGLI UTENTI

Ai sensi del Decreto Legislativo N° 49 del 14 Marzo 2014 "Attuazione della Direttiva 2012/19/UE sui rifiuti di apparecchiature elettriche ed elettroniche (RAEE)" il simbolo del cassonetto barrato riportato sull'apparecchiatura indica che il prodotto alla fine della propria vita utile deve essere raccolto separatamente dagli altri rifiuti. L'utente dovrà, pertanto, conferire l'apparecchiatura integra dei componenti essenziali giunta a fine vita agli idonei centri di raccolta differenziata dei rifiuti elettrici ed elettronici, oppure riconsegnata al rivenditore al momento dell'acquisto di una nuova apparecchiatura di tipo equivalente, in ragione di uno a uno, oppure 1 a zero per le apparecchiature aventi lato maggiore inferiore a 25cm.

L'adeguata raccolta differenziata per l'avvio successivo dell'apparecchiatura dimessa al riciclaggio, al trattamento e allo smaltimento ambientale compatibile contribuisce ad evitare possibili effetti negativi sull'ambiente e sulla salute e favorisce il riciclo dei materiali di cui è composta l'apparecchiatura.

Lo smaltimento abusivo del prodotto da parte dell'utente comporta l'applicazione delle sanzioni amministrative di cui al D.Lgs n. Decreto Legislativo N°49 del 14 Marzo 2014.



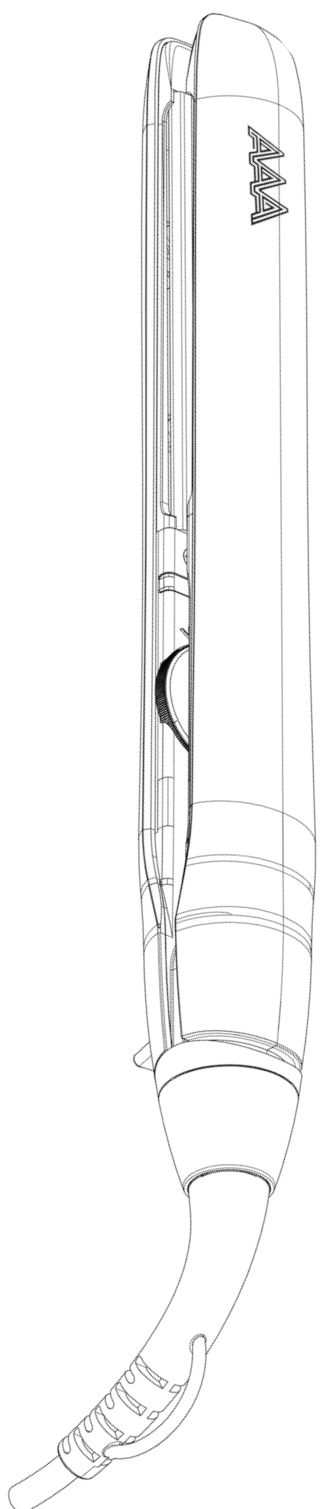
AMPC0004
MADE IN CHINA

©2026 AAAmaze®. Produced by SEECON GROUP LIMITED88 Kwai Cheong Road, Unit1203, 12/F., NO. 88 Kwai Cheong Road, Kwai Chung Hong Kong - info@secon-group.com - Imported and distributed by HUBITECH Srl - Via Gian Galeazzo, 16 - 20136 Milano (Italy) on behalf of DIMO Spa - info@hubitech.it - info@caamaze.com - All trademarks belong to their respective owners.

www.caamaze.com - info@caamaze.com



CALORA DIGITALE HAARGLÄTTER



GEBRAUCHSANLEITUNG

WARNHINWEISE: BITTE LESEN SIE DIESE ANLEITUNG VOR GEBRAUCH SORGFÄLTIG DURCH UND BEWAHREN SIE SIE FÜR SPÄTERE VERWENDUNG AUF.

1. Dieses Gerät darf von Kindern ab 8 Jahren sowie von Personen mit eingeschränkten physischen, sensorischen oder geistigen Fähigkeiten oder mangelnder Erfahrung und Kenntnis nur verwendet werden, wenn sie beaufsichtigt oder in die sichere Handhabung des Geräts eingewiesen werden und die damit verbundenen Risiken verstehen. Kinder dürfen nicht mit dem Gerät spielen. Reinigung und Wartung durch den Benutzer dürfen von Kindern nicht ohne Aufsicht durchgeführt werden.
2. Die Platten werden sehr schnell heiß und dürfen nicht mit der Haut in Berührung kommen. Es wird empfohlen, das Gerät jederzeit ca. 1 cm von der Haut entfernt zu halten.



3. Verwenden Sie dieses Gerät nicht in der Nähe von Badewannen, Duschen, Waschbecken oder anderen mit Wasser gefüllten Behältern.



4. Bedeutung des durchgestrichenen Mülltonnensymbols: Elektrische Geräte nicht über den Hausmüll entsorgen; nutzen Sie die dafür vorgesehenen Sammelsysteme. Kontaktieren Sie die örtlichen Behörden für Informationen zu verfügbaren Sammelsystemen. Die Entsorgung elektrischer Geräte auf Deponien oder Müllhaufen kann das Austreten gefährlicher Substanzen in das Grundwasser verursachen, die in die Nahrungskette gelangen und Gesundheit und Wohlbefinden schädigen. Beim Austausch alter Geräte gegen neue ist der Händler gesetzlich verpflichtet, das Altgerät zur Entsorgung zurückzunehmen, mindestens kostenlos.
5. Das Gerät nicht in Wasser oder andere Flüssigkeiten eintauchen.
6. Dieses Gerät nur gemäß den Anweisungen in diesem Handbuch verwenden.
7. Wenn das Netzkabel beschädigt ist, muss es vom Hersteller, dessen Kundendienst oder entsprechend qualifiziertem Fachpersonal ersetzt werden, um Risiken zu vermeiden.
8. Keine Gegenstände in Öffnungen einführen oder das Gerät fallen lassen.
9. Das Gerät nicht unbeaufsichtigt lassen, während es eingeschaltet oder an die Steckdose angeschlossen ist.
10. Kontakt mit den beheizten Oberflächen des Geräts vermeiden, insbesondere mit Ohren, Augen, Gesicht und Hals.
11. Das Gerät vollständig abkühlen lassen, bevor es verstaut wird.
12. Nach Gebrauch das Kabel nicht um das Gerät wickeln, da dies es beschädigen könnte. Wickeln Sie das Kabel locker auf und lassen Sie es frei entlang der Seite des Geräts hängen.
13. Wenn das Gerät im Badezimmer verwendet wird, nach Gebrauch vom Stromnetz trennen, da die Nähe zu Wasser auch im ausgeschalteten Zustand ein Risiko darstellt.
14. Zur zusätzlichen Sicherheit wird empfohlen, einen Fehlerstrom-Schutzschalter (RCD) mit einem Nennfehlerstrom von höchstens 30 mA im Stromkreis des Badezimmers zu installieren. Wenden Sie sich an Ihren Installateur für weitere Informationen.

Entsorgung von elektrischen und elektronischen Geräten am Ende der Lebensdauer

Im Interesse aller und zur aktiven Unterstützung des Umweltschutzes:
Diese Geräte nicht mit dem Hausmüll entsorgen. Nutzen Sie die im Land verfügbaren Rückgabe- und Sammelsysteme.
Einige Materialien können auf diese Weise recycelt oder wiederverwendet werden.

TECHNISCHE DATEN	
Nennspannung (V)	220-240V~
Nennfrequenz (Hz)	50-60Hz
Nennaufnahmeleistung (W)	49W
Schutzklasse	Class II
Feuchtigkeitsschutz	IP20
Betriebs-/Lagertemperatur (°C)	100-220°C
Gewicht (g)	400g

MERKMALE

- Betriebsspannung: 220-240V~, 50-60Hz
- PTC-Heizelement, Temperaturbereich: 100-220°C
- Der Drehregler ermöglicht Ein-/Aussschalten des Geräts und Temperaturregelung
- Das Gerät schaltet sich automatisch ab, wenn es innerhalb von 45 Minuten nicht verwendet wird

GEBRAUCHSANWEISUNG

Strom anschließen: Das Gerät wechselt in den Standby-Modus, das Display zeigt OFF und die Heizplatten sind nicht aktiv.
Drehregler drehen, um den Betrieb der Platte zu starten. Gewünschte Temperatur auswählen: Drehregler gegen den Uhrzeigersinn drehen, um die Temperatur zu erhöhen, im Uhrzeigersinn, um sie zu verringern.
Nach Gebrauch den Drehregler im Uhrzeigersinn bis zum Anschlag drehen und die Platte ausschalten. Gerät von der Steckdose trennen.
Das Gerät vollständig abkühlen lassen, bevor es verstaut wird.

TIPPS ZUR ANWENDUNG

Dieses Gerät kann sehr heiß werden, besonders bei maximaler Temperatur. Abhängig vom Haartyp die Platte an einer Strähne testen, um sicherzustellen, dass die Temperatur geeignet ist.
Während der Verwendung wird die Vorderabdeckung heiß: Halten Sie einen Abstand von 30-50 mm zwischen Gerät und Haaransatz, um Verbrennungen zu vermeiden.
Das Gerät während der Anwendung nicht zu langsam bewegen.
Alle Lüftungsöffnungen und Öffnungen sauber und frei von Staub halten. Wenn eine Reinigung der Platte erforderlich ist, das Gerät von der Stromversorgung trennen und mit einem weichen Tuch reinigen.

WARTUNG UND REINIGUNG

WICHTIG: Ziehen Sie vor der Reinigung des Haarglätters immer den Netzstecker aus der Steckdose und lassen Sie ihn vollständig abkühlen.

1. REINIGUNG DER HEIZFLÄCHEN

- Verwenden Sie ein weiches, leicht mit warmem Wasser angefeuchtetes Tuch.
- Wischen Sie die Heizplatten vorsichtig ab, um Rückstände von Haarpflegeprodukten (Haarspray, Hitzeschutzspray, Öle) zu entfernen.
- Verwenden Sie keine Scheuerschwämme, scharfen Reinigungsmittel oder Lösungsmittel.

2. REINIGUNG DES GEHÄUSES

- Wischen Sie das Gehäuse des Haarglätters mit einem trockenen oder leicht feuchten Tuch ab.
- Trocknen Sie es vor der Lagerung gründlich ab.

3. KABELPFLEGE

- Überprüfen Sie regelmäßig, ob das Kabel beschädigt oder geknickt ist.
- Wickeln Sie das Kabel erst auf, wenn das Gerät vollständig abgekühlt ist.
- Wickeln Sie das Kabel nicht direkt um den Haarglättler.

4. AUFBEWAHRUNG

- Bewahren Sie den Haarglättler an einem trockenen Ort und fern von Wärmequellen auf.

WARNUNG

Dieses Produkt verfügt über eine Technologie, die es ermöglicht, die gewählte Temperatur in weniger als einer Minute zu erreichen. Es ist daher nicht notwendig, es kontinuierlich eingeschaltet zu lassen.
Zur Verlängerung der Lebensdauer und Reduzierung des Energieverbrauchs wird empfohlen, das Gerät auszuschalten, wenn es nicht verwendet wird.

ERP

Für Informationen zum Energieverbrauch gemäß der ErP-Richtlinie beträgt der Verbrauch im Standby-Modus 0,5 W und die erforderliche Zeit zum Wechsel in den Standby-Modus ≤ 20 Minuten.

INFORMATIONEN FÜR BENUTZER

Gemäß dem Gesetzesdekret Nr. 49 vom 14. März 2014 "Umsetzung der Richtlinie 2012/19/EU über Elektro- und Elektronikgeräte (WEEE)", Das durchgestrichene Mülltonnensymbol auf dem Gerät zeigt an, dass das Produkt am Ende seiner Lebensdauer getrennt von anderen Abfällen gesammelt werden muss. Der Benutzer muss daher das Gerät zusammen mit seinen wesentlichen Komponenten, die das Ende seiner Lebensdauer erreicht haben, in geeigneten Sammelstellen für Elektro- und Elektronikschrott abgeben oder es dem Einzelhändler zurückgeben, wenn er ein neues Gerät gleicher Art im Verhältnis eins zu eins oder eins zu null für Geräte mit einer kürzeren Seite von weniger als 25 cm kauft.
Eine angemessene getrennte Sammlung zur anschließenden Wiederverwendung des ausgemusterten Geräts zur Wiederverwertung, Behandlung und Entsorgung in einer umweltverträglichen Umgebung trägt dazu bei, mögliche negative Auswirkungen auf die Umwelt und die Gesundheit zu vermeiden und das Recycling der Materialien zu fördern, aus denen das Gerät besteht. Die illegale Entsorgung des Produkts durch den Benutzer führt zur Anwendung von Verwaltungsstrafen gemäß den Bestimmungen des Gesetzesdekrets Nr. 49 vom 14. März 2014.



AMPC0004
MADE IN CHINA

©2026 AAAmaze®. Produced by SEECON GROUP LIMITED88 Kwai Cheong Road, Unit1203, 12/F., NO. 88 Kwai Cheong Road, Kwai Chung Hong Kong - info@secon-group.com - Imported and distributed by HUBITECH Srl - Via Gian Galeazzo, 16 - 20136 Milano (Italy) on behalf of DIMO Spa - info@hubitech.it - info@caamaze.com - All trademarks belong to their respective owners.

www.caamaze.com - info@caamaze.com